구성

1. 운지표 포스터
2. 계이름 문자와 운지 그림이 있는 쉬운 곡 10곡
3. 연습 기록(한 장에 2주)
4. 보상 스티커 차트
5. 음 플래시카드(양면 인쇄 후 자르기)

수업 팁

- flutefingeringcharts.com/ko/flute-fingering-chart의 인터랙티브 운지표를 대화면 모드로 띄워 보세요.
- 시, 라, 솔로 시작해 도, 레, 미를 더한 다음 곡으로 넘어가세요.
- 연습 기록은 학생 수만큼 복사해 매주 걷으세요.

Flute Fingering Chart

플루트 운지표

콘서트 플루트 · C풋 · 클로즈드홀 · **채움 = 누르기, 빈 칸 = 떼기**

첫 번째 옥타브(도4~시4)

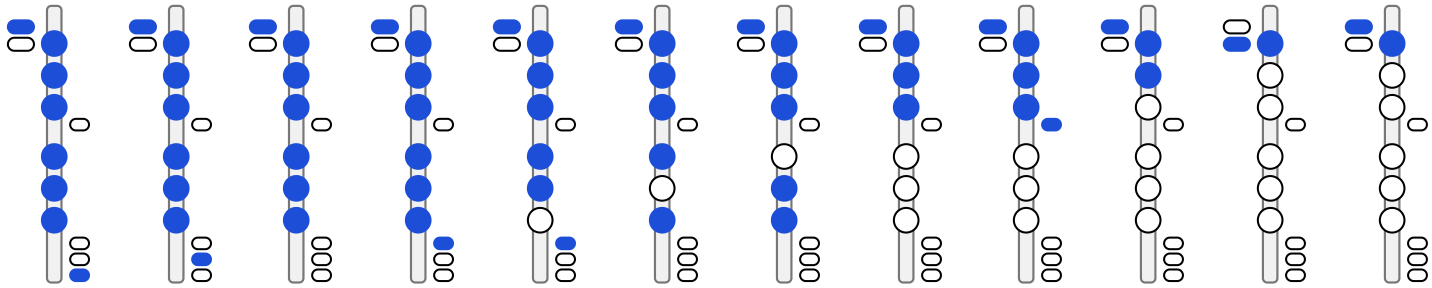

도4	도#4	레4	레#4	미4	파4	파#4	솔4	솔#4	라4	라#4	시4
	레♭4		미♭4			솔♭4		라♭4		시♭4	

두 번째 옥타브(도5~시5)

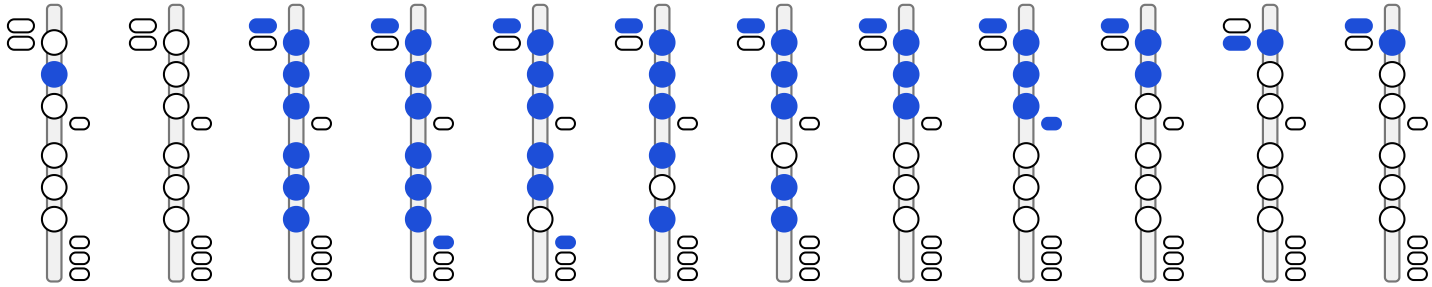

도5	도#5	레5	레#5	미5	파5	파#5	솔5	솔#5	라5	라#5	시5
	레♭5		미♭5			솔♭5		라♭5		시♭5	

세 번째 옥타브(도6과 도#6, 더 높은 음은 준비 중)

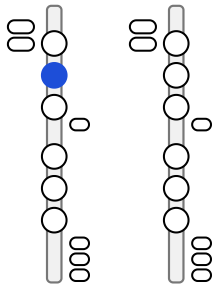

도6	도#6
	레♭6

각 그림은 위에서 아래로 읽습니다. 왼손 엄지 키(왼쪽 돌출부), 왼손 손가락 1·2·3, 솔# 키, 오른손 손가락 1·2·3, 그리고 새끼손가락 키 레#·도#·도(오른쪽 돌출부). 두 번째 옥타브의 음은 한 옥타브 아래 음의 운지에 더 빠른 숨을 씁니다.

초안: 운지법 확인 중. 문제는 flutefingeringcharts.com/ko/contact에서 신고해 주세요

Flute Fingering Chart

달빛 아래서 (Au Clair de la Lune)

쉬움 · 사장조 · 솔4 라4 시4

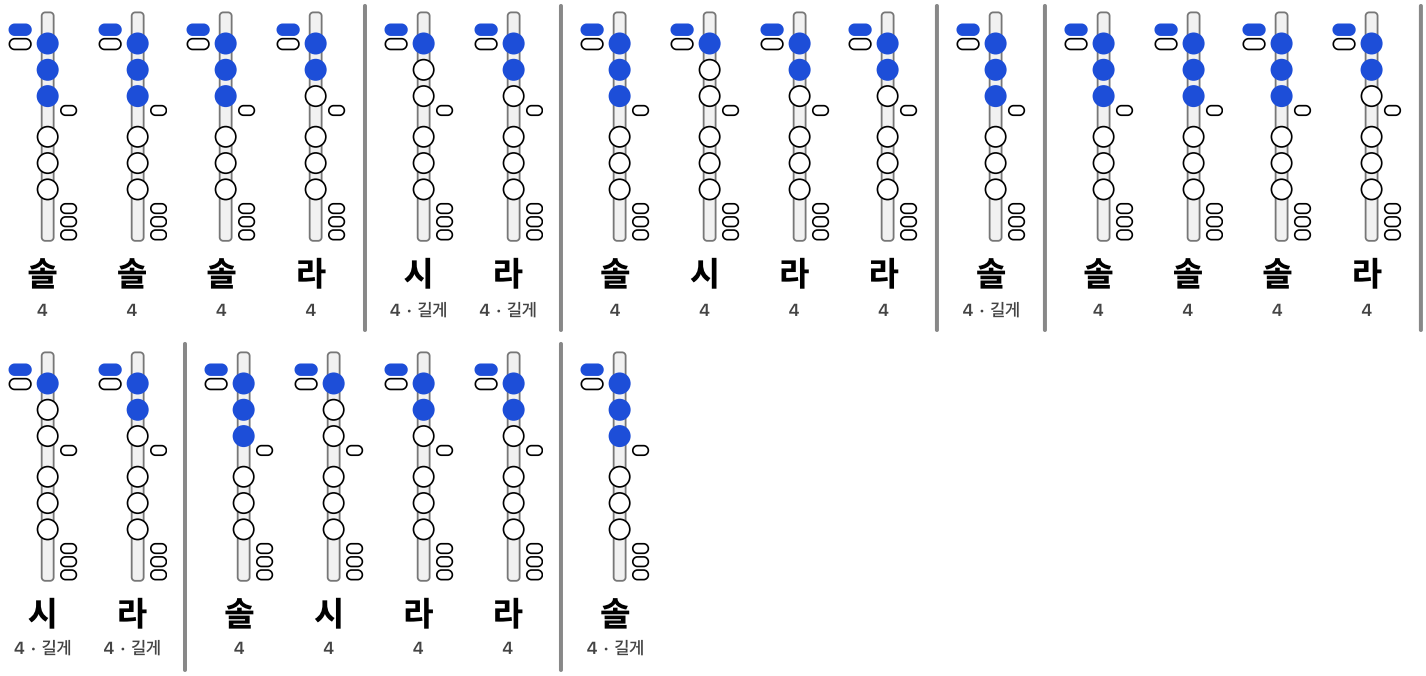

프랑스 민요, 18세기. 퍼블릭 도메인. “길게” 표시가 있는 음은 두 박 이상 끌어 주세요. flutefingeringcharts.com/ko/songs

Flute Fingering Chart

프레르 자크 (자크 형제)

쉬움 · 사장조 · 레4 솔4 라4 시4 도5 레5 미5

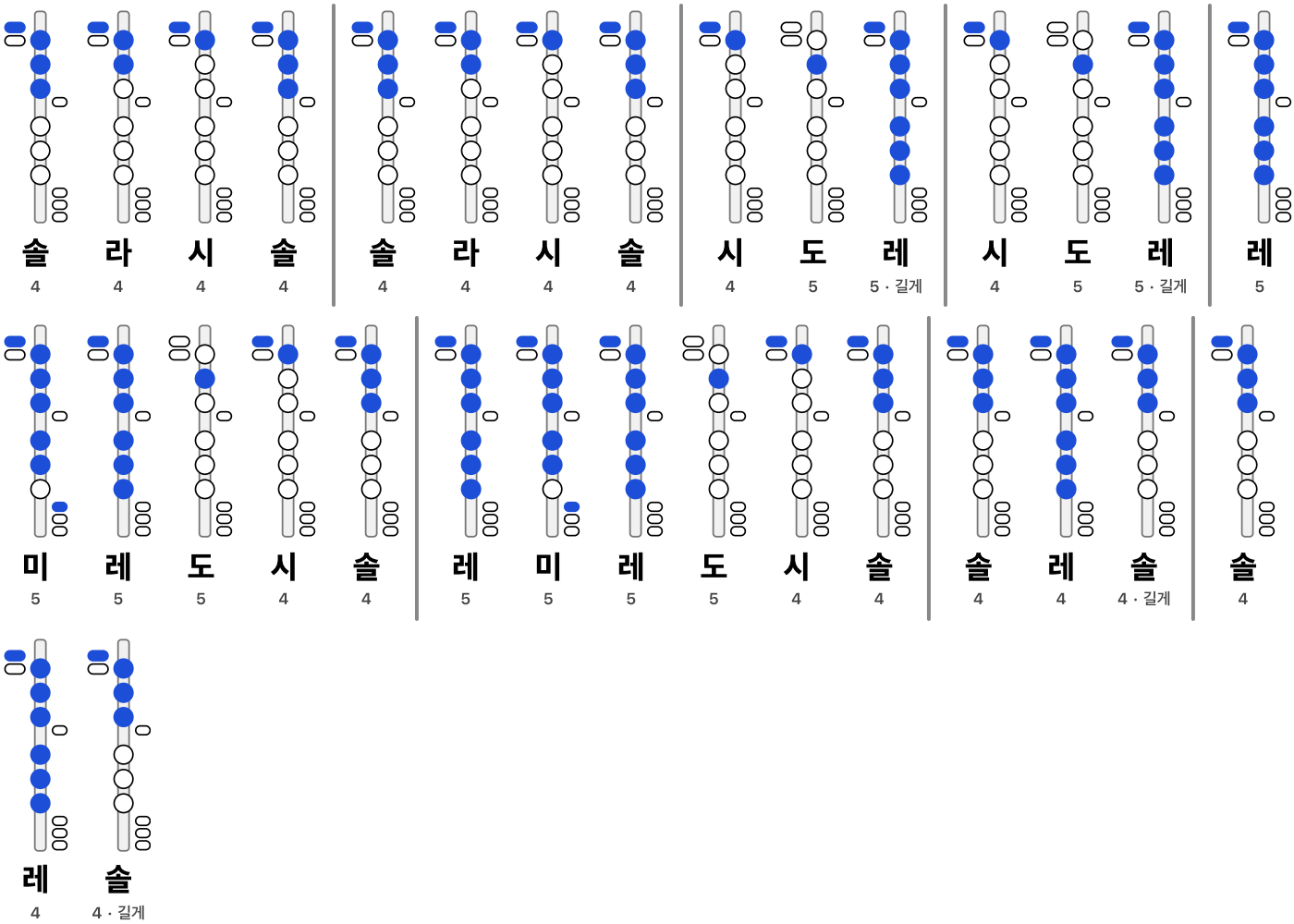

프랑스 돌림노래, 18세기. 퍼블릭 도메인. “길게” 표시가 있는 음은 두 박 이상 끌어 주세요. flutefingeringcharts.com/ko/songs

Flute Fingering Chart

핫 크로스 번 (Hot Cross Buns)

쉬움 · 사장조 · 솔4 라4 시4

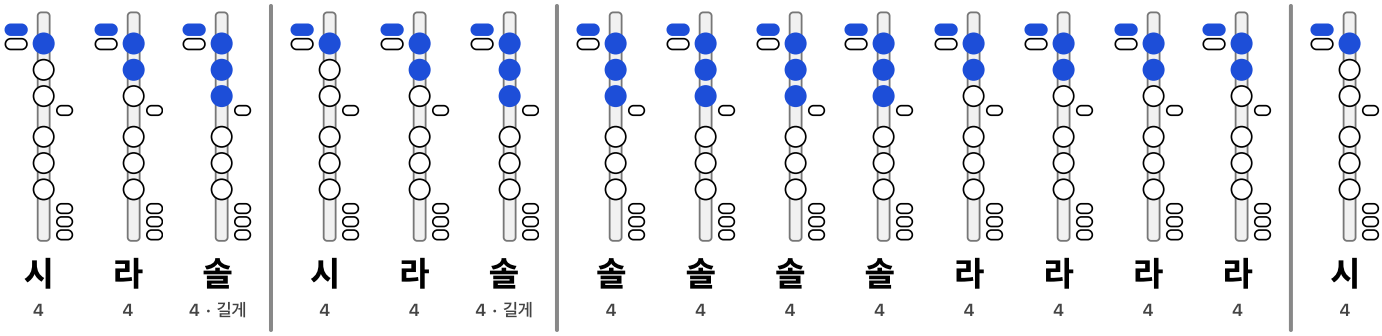

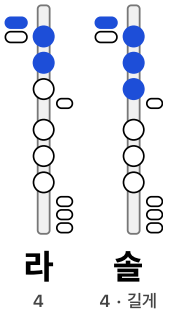

영국의 거리 외침과 동요, 18세기. 퍼블릭 도메인. “길게” 표시가 있는 음은 두 박 이상 끌어 주세요. flutefingeringcharts.com/ko/songs

Flute Fingering Chart

징글벨 (후렴)

쉬움 · 사장조 · 솔4 라4 시4 도5 레5

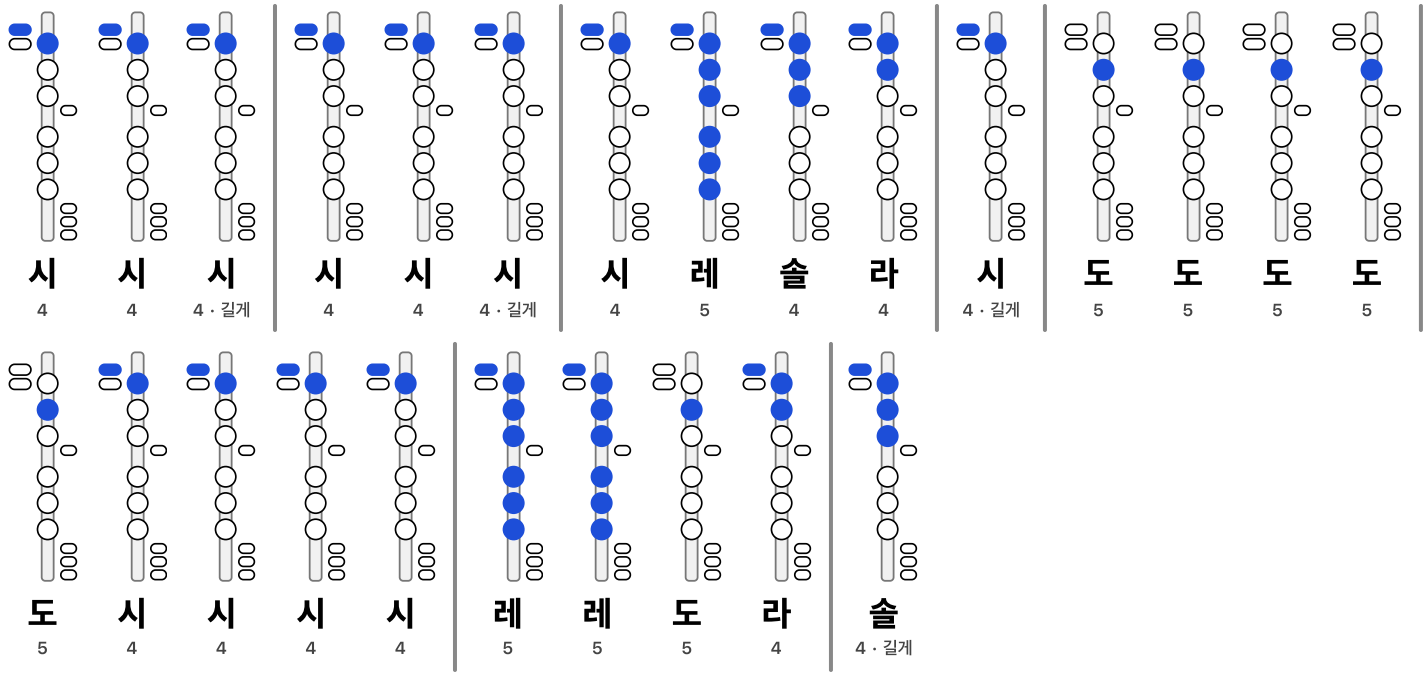

제임스 로드 피어폰트, 1857년. 퍼블릭 도메인. “길게” 표시가 있는 음은 두 박 이상 끌어 주세요. flutefingeringcharts.com/ko/songs

Flute Fingering Chart

라이틀리 로우 (Lightly Row)

쉬움 · 사장조 · 솔4 라4 시4 도5 레5

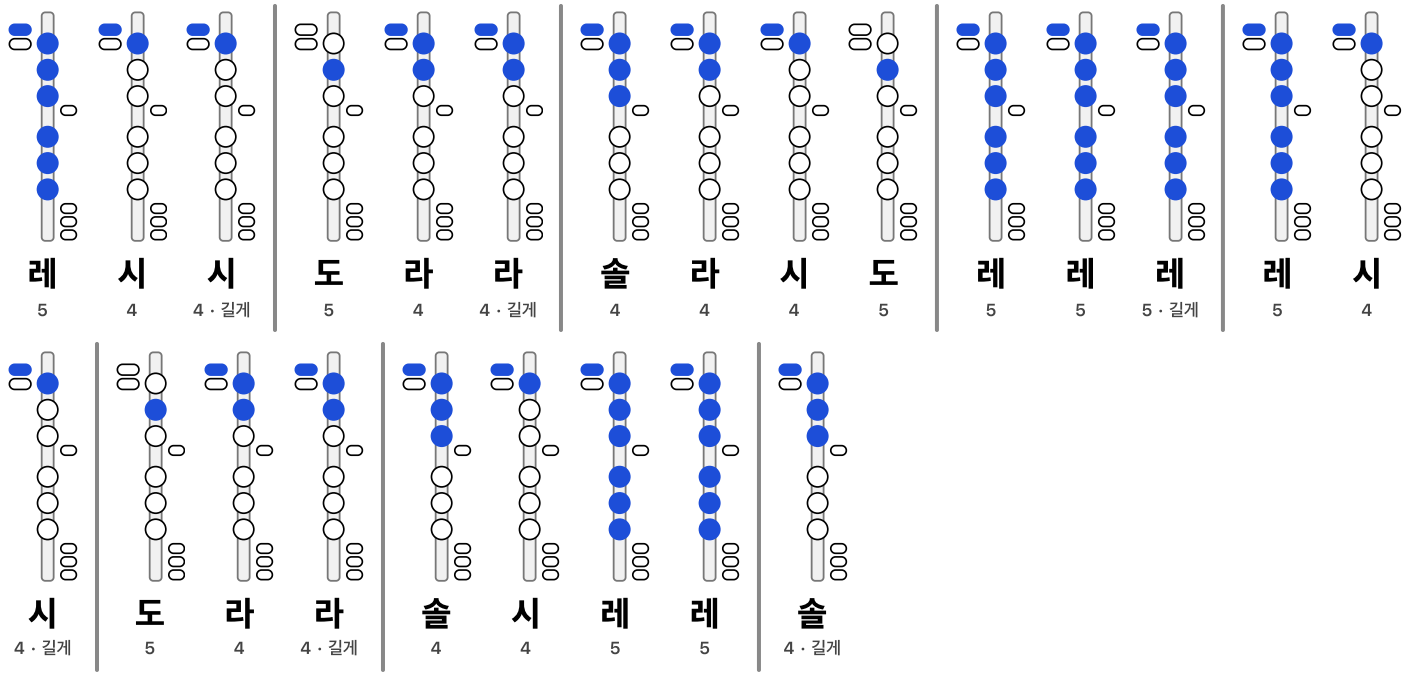

독일 민요, 19세기. 퍼블릭 도메인. “길게” 표시가 있는 음은 두 박 이상 끌어 주세요. flutefingeringcharts.com/ko/songs

Flute Fingering Chart

런던 브리지가 무너진다 (London Bridge Is Falling Down)

쉬움 · 사장조 · 솔4 라4 시4 도5 레5 미5

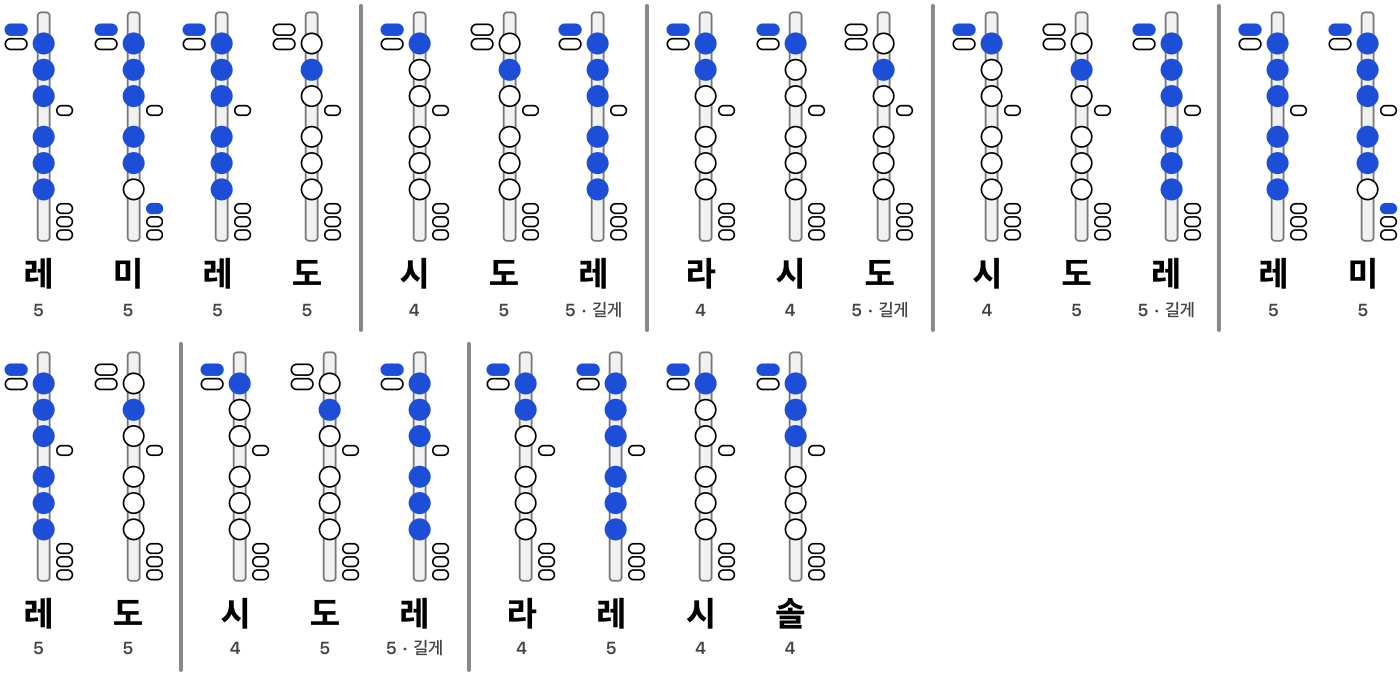

영국 동요, 17세기 또는 그 이전. 퍼블릭 도메인. “길게” 표시가 있는 음은 두 박 이상 끌어 주세요. flutefingeringcharts.com/ko/songs

Flute Fingering Chart

메리의 어린 양 (Mary Had a Little Lamb)

쉬움 · 사장조 · 솔4 라4 시4 레5

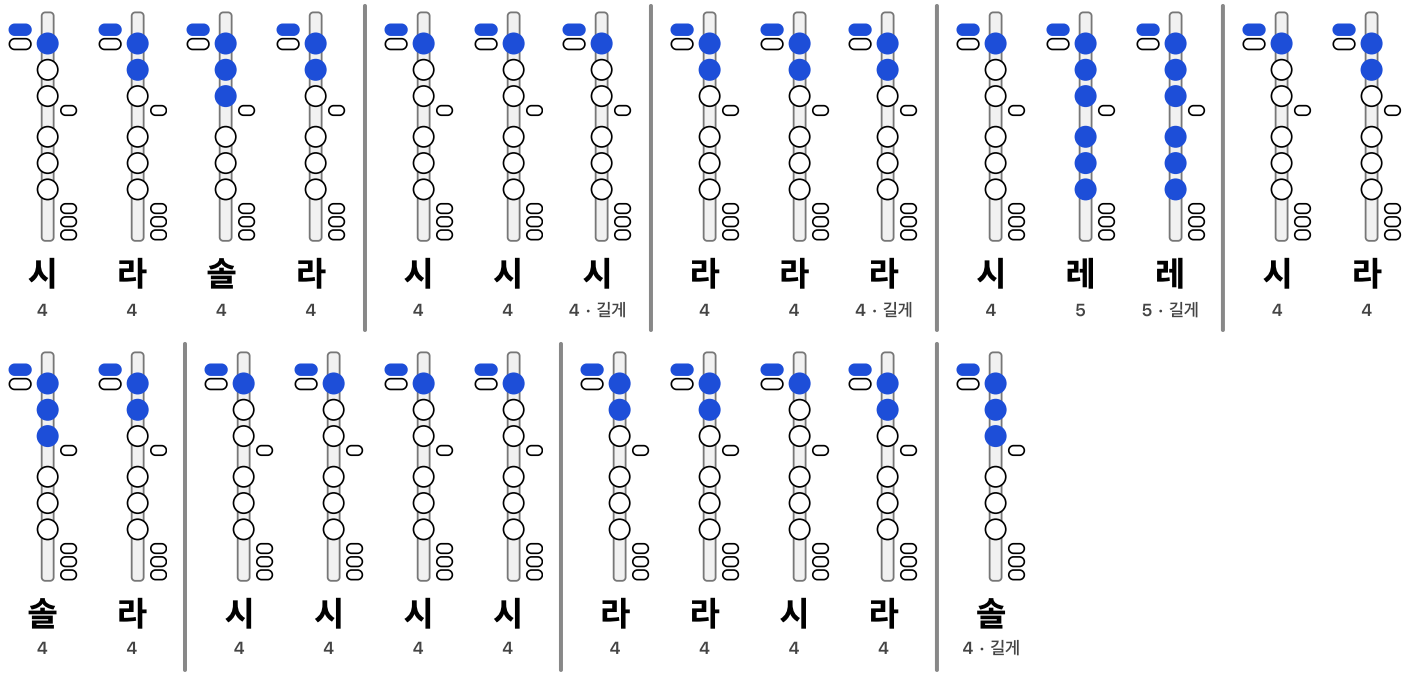

미국 동요, 1830년(가사: 세라 조지파 헤일). 퍼블릭 도메인. “길게” 표시가 있는 음은 두 박 이상 끌어 주세요.

flutefingeringcharts.com/ko/songs

Flute Fingering Chart

환희의 송가

쉬움 · 사장조 · 솔4 라4 시4 도5 레5

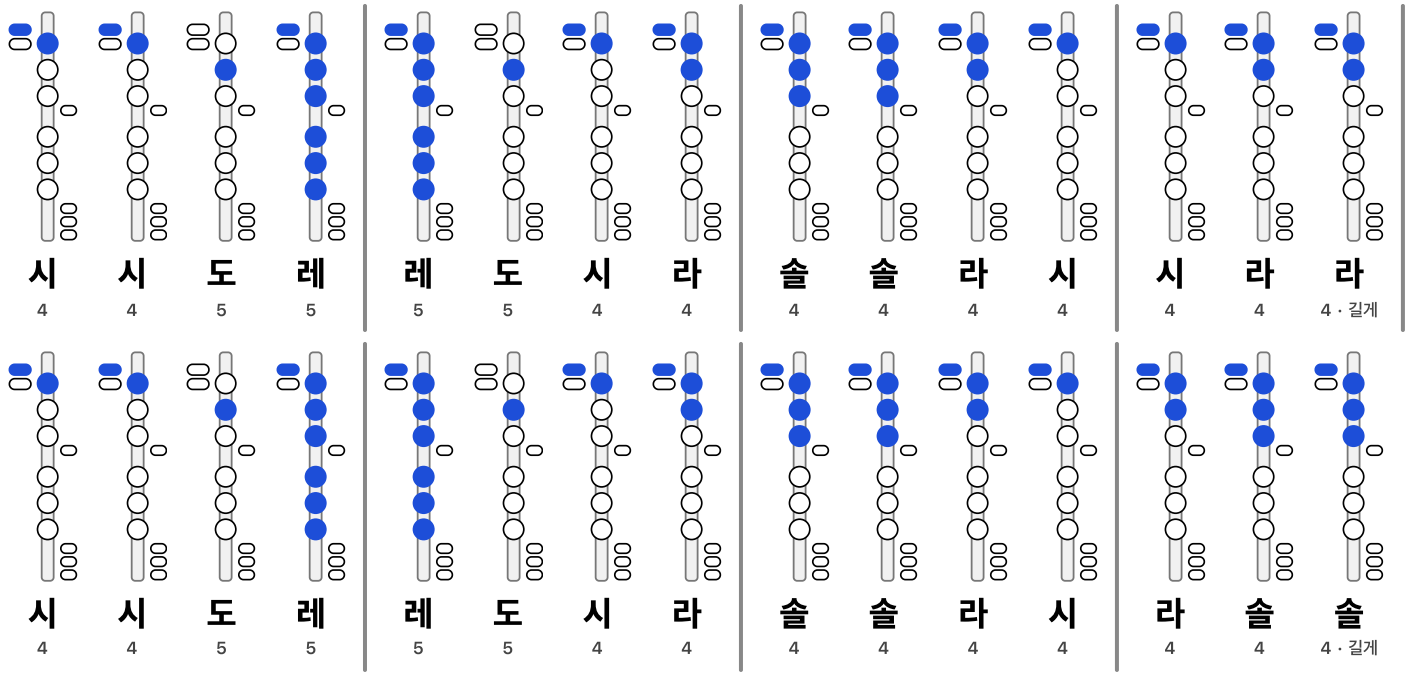

루트비히 판 베토벤, 교향곡 9번, 1824년. 퍼블릭 도메인. “길게” 표시가 있는 음은 두 박 이상 끌어 주세요.

flutefingeringcharts.com/ko/songs

Flute Fingering Chart

반짝반짝 작은 별

쉬움 · 사장조 · 솔4 라4 시4 도5 레5 미5

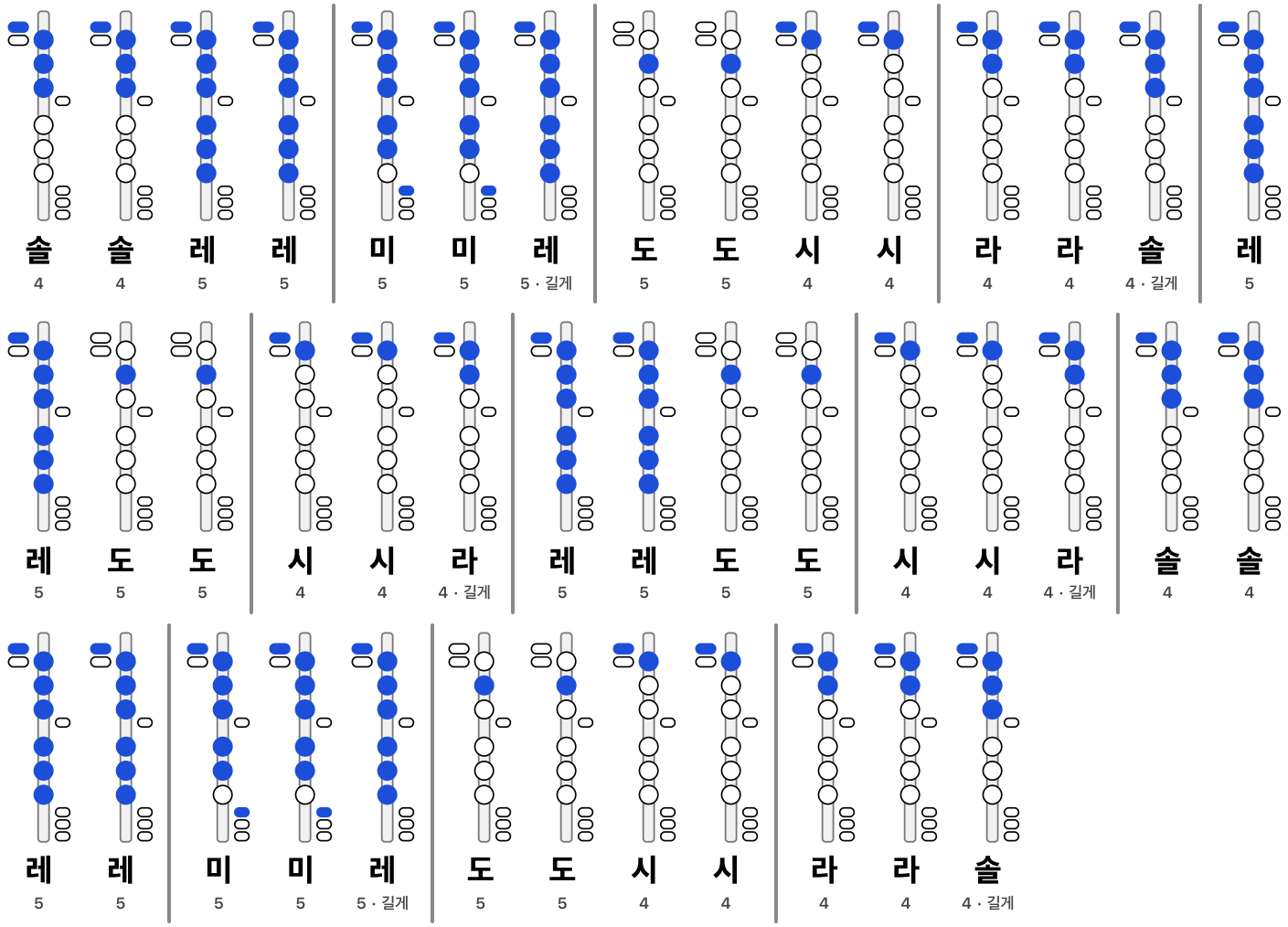

프랑스 민요 선율, 1761년 처음 출판. 영어 가사는 제인 테일러, 1806년. 퍼블릭 도메인. “길게” 표시가 있는 음은 두 박 이상 끌어 주세요.

flutefingeringcharts.com/ko/songs

Flute Fingering Chart

생일 축하합니다 (Happy Birthday to You)

보통 · 사장조 · 레4 미4 파#4 솔4 라4 시4 도5 레5

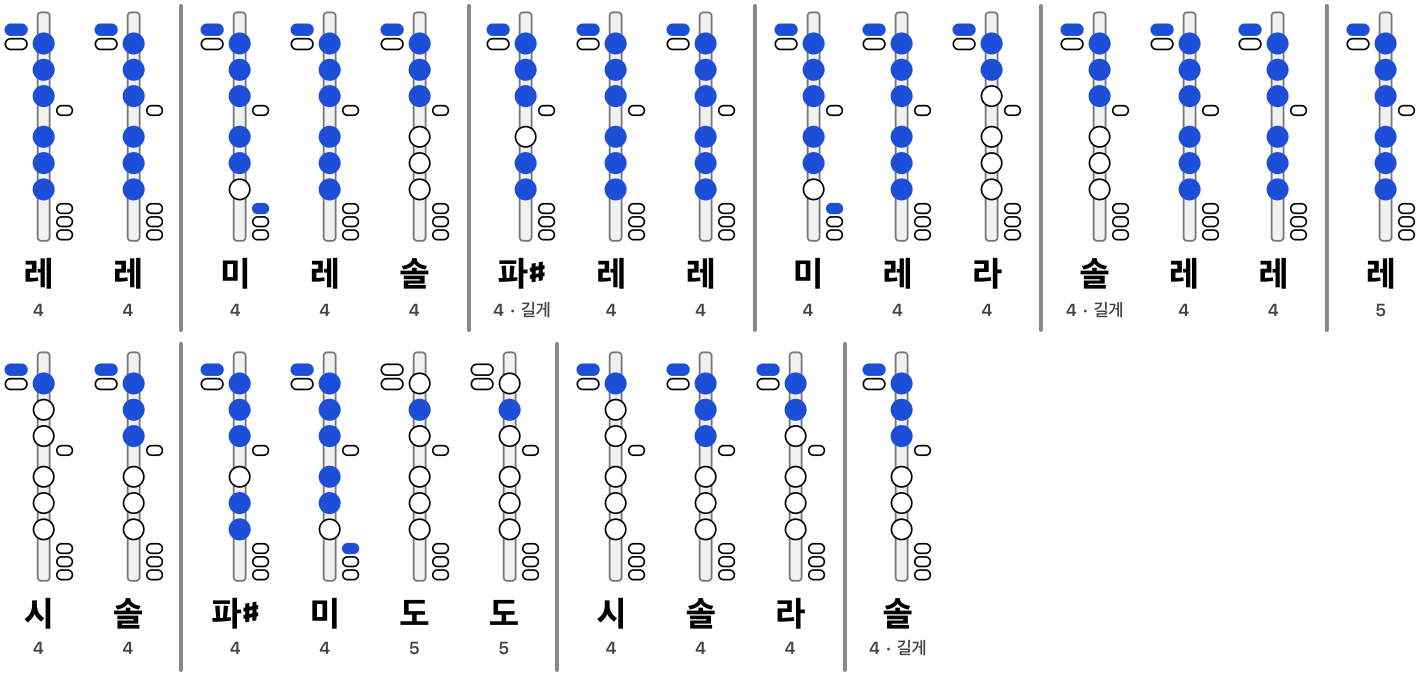

패티 힐과 밀드레드 힐, “Good Morning to All”, 1893년. 퍼블릭 도메인. “길게” 표시가 있는 음은 두 박 이상 끌어 주세요.

flutefingeringcharts.com/ko/songs

Flute Fingering Chart

플루트 연습 기록
2주. 잘된 연습마다 별을 하나 칠하세요.

이름 _____ 선생님 _____ 이 2주의 목표 _____

1주차	연습한 내용(워밍업, 음계, 곡, 어려운 부분)	분	느낌	확인
월요일			☆☆☆☆☆	
화요일			☆☆☆☆☆	
수요일			☆☆☆☆☆	
목요일			☆☆☆☆☆	
금요일			☆☆☆☆☆	
토요일			☆☆☆☆☆	
일요일			☆☆☆☆☆	

1주차 총 연습 시간(분): _____

2주차	연습한 내용(워밍업, 음계, 곡, 어려운 부분)	분	느낌	확인
월요일			☆☆☆☆☆	
화요일			☆☆☆☆☆	
수요일			☆☆☆☆☆	
목요일			☆☆☆☆☆	
금요일			☆☆☆☆☆	
토요일			☆☆☆☆☆	
일요일			☆☆☆☆☆	

2주차 총 연습 시간(분): _____

flutefingeringcharts.com · 짧아도 자주 하는 연습이 한 번의 긴 연습보다 낫습니다. 거의 매일 10~20분이면 훌륭한 시작입니다.

Flute Fingering Chart

나의 플루트 연습 별 ★

10분 연습하면 스티커 한 장. 별 칸에 도착하면 보상을 받아요!

내 이름 _____ 시작 날짜 _____

1	2	3	4	★	6
7	8	9	★	11	12
13	14	15	16	17	18
19	★	21	22	23	24
25	26	27	28	29	★

★ 스티커 5장
나의 보상:
_____

★ 스티커 10장
나의 보상:
_____

★ 스티커 20장
나의 보상:
_____

★ 스티커 30장
나의 보상:
_____

flutefingeringcharts.com · 부모님과 선생님께: 다음에 배울 곡 고르기 같은 작은 보상을 추천합니다.

플래시카드 앞면: 음 이름을 말한 뒤 운지를 말해 보세요. 3페이지 중 1페이지. 양면 인쇄(긴 쪽 넘김) 후 점선을 따라 자르세요.



















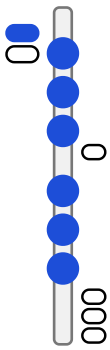

레4

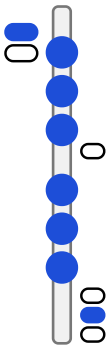

도#4

레♭4

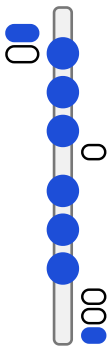

도4

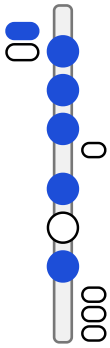

파4

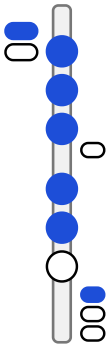

미4

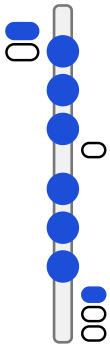

레#4

미♭4

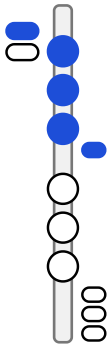

솔#4

라♭4

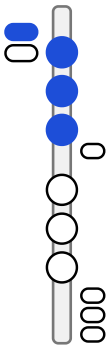

솔4

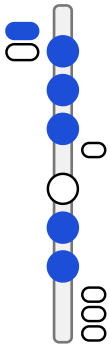

파#4

솔♭4

플래시카드 앞면: 음 이름을 말한 뒤 운지를 말해 보세요. 3페이지 중 2페이지. 양면 인쇄(긴 쪽 넘김) 후 점선을 따라 자르세요.



















플래시카드 뒷면. 3페이지 중 2페이지.

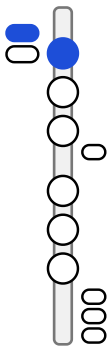

시4

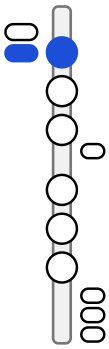

라#4

시♭4

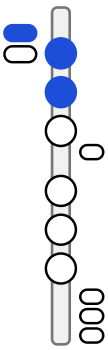

라4

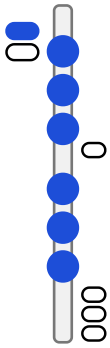

레5

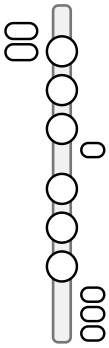

도#5

레♭5

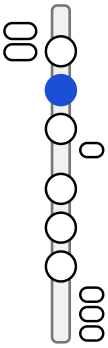

도5

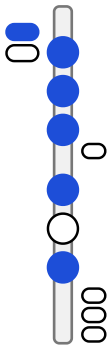

파5

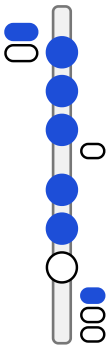

미5

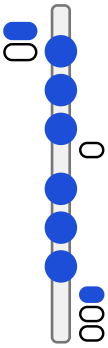

레#5

미♭5

플래시카드 앞면: 음 이름을 말한 뒤 운지를 말해 보세요. 3페이지 중 3페이지. 양면 인쇄(긴 쪽 넘김) 후 점선을 따라 자르세요.

















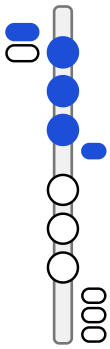

솔#5

라♭5

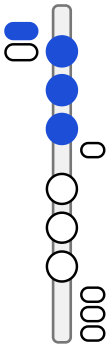

솔5

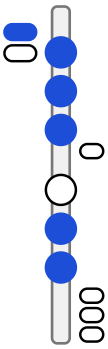

파#5

솔♭5

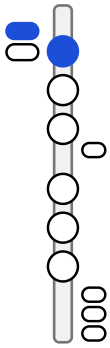

시5

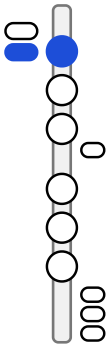

라#5

시♭5

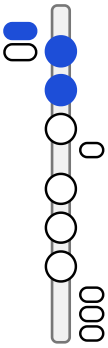

라5

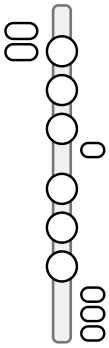

도#6

레♭6

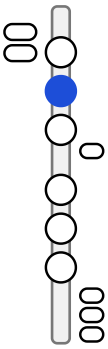

도6